



TORO

CENNIK PRODUCENTA

Cennik ważny od 12.10.2015

ADER*meble*

Siedziba: ul. Przedświt 18, 54-618 Wrocław

Biuro: ul. Koniecpolskiego 9, 54-330 Wrocław

tel. (71) 357-13-19

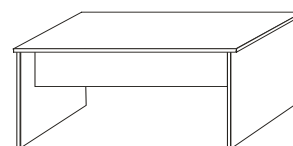
fax. (71) 357-13-20

www.meble-ader.pl


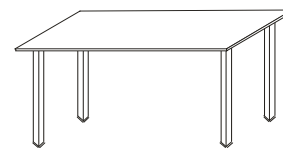
e-mail: biuro@meble-ader.pl

BIURKA PŁYTA:

<u>BLATY I NOGI</u>	Płyta 25mm, PCV 2mm, 1x przepust meblowy
<u>BLENDA</u>	Płyta 18mm, PCV 1mm
	Stopki chromowane do poziomowania w zakresie 0-15mm

**BIURKA STELAŻ - PROFIL KWADRATOWY 50x50mm:**

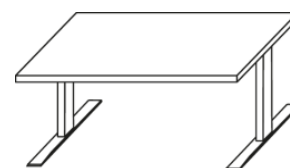
<u>BLAT</u>	Płyta 25mm, PCV 2mm, 1x przepust meblowy
<u>STELAŻ</u>	Rura profil kwadratowy 50x50mm
	Belka podblatowa profil metalowy 30x50mm
	Stelaż malowany proszkowo (testurizate) wg wzornika
	Regulacja w zakresie 0-20mm

**BIURKA STELAŻ - STOPA METALOWA:**

<u>BLAT</u>	Płyta 25mm, PCV 2mm, 1x przepust meblowy
<u>STELAŻ</u>	Stelaż metalowy, malowany proszkowo (testurizate) wg wzornika
	Noga z możliwością prowadzenia okablowania pionowego
	Belka podblatowa z możliwością prowadzenia okablowania poziomego
	Regulacja w zakresie 0-20mm

BIURKA STELAŻ REGULOWANY ELEKTRYCZNIE:

<u>BLAT</u>	Płyta 25mm, PCV 2mm, 1x przepust meblowy
<u>STELAŻ</u>	Stelaż malowany proszkowo (kolor biały lub aluminium)
	Regulacja wysokości w zakresie 71,5 - 121,5 cm

**KONTENERY:**

<u>WIEŃCE</u>	Płyta 25mm, PCV 2mm
<u>KORPUS</u>	Płyta 18mm, PCV 2mm
<u>SZUFLADY</u>	Front - płyta 18mm, PCV 2mm
	- płyta - prowadnica Quadro Hettich z cichym domykiem, wysuw 3/4
	- szuflada Hettich TOP 200, blokada wysuwu więcej niż jednej szuflady na raz, wysuw 3/4
	- szuflada OnSide II z tworzywa PP, prowadnice kulkowe, pełny wysuw
	Piórnik jako oddzielna szuflada zamykana zamkiem centralnym

SZAFKI:

<u>ŻALUZJA</u>	Żaluzja z aluminiowanych lameli REHAU METALIC LINE w kolorze aluminium
<u>DRZWI SZKLANE</u>	Płyta 16mm + naklejone szkło LACOBEL lakierowane na czarno (opcjonalnie wg palety RAL

ZAWIAS AXIMAT Hafele - kąt otwarcia 270°

KÓŁKA Kółka ø 80mm mocowane do blatu dolnego

PAKOWANIE: Biurka i stoły - paczka
Kontenery - w całości
Szafki mobilne - w całości

WAŻNE:


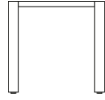


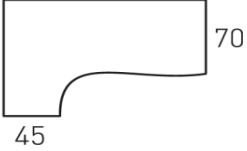
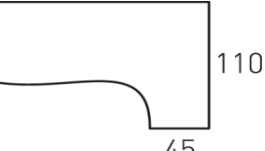
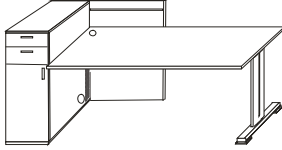
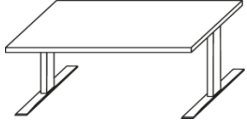





Do biurka na stelażach metalowych należy domawiać blendy z cennika AKCESORIÓW.





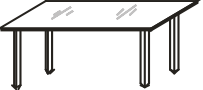

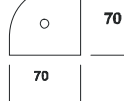
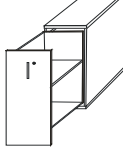
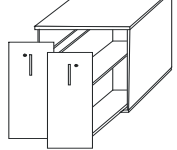
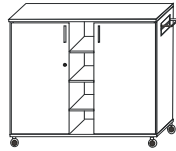

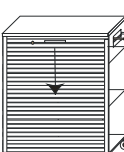
Przy zamawianiu dostawki do biurka przedzielonego przegrodą należy zwiększać dostawkę o grubość przegrody - zmiana bez dopłat.

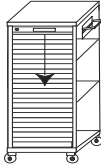
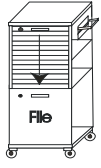
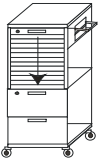
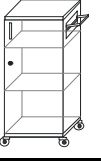
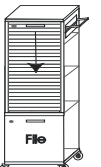
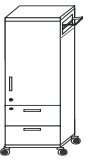
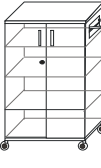
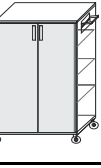
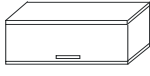
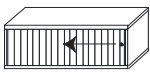

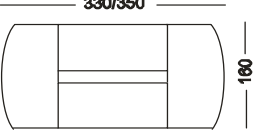
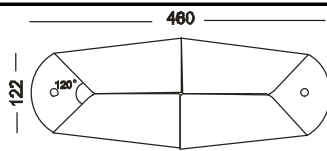
Biurka kształtowe "L" należy łączyć z kontenerem dostawnym lub podpierać nogą w celu uniknięcia uginania się blatu.

TERMIN REALIZACJI:

do 14 dni roboczych

L.P.	ELEMENT	SYMBOL	WYMIAR dłxgłxwys	OPIS	CENY NETTO PLN		
					 TP	 TK	 TT
1.		... 0167	160x70x75h	Biuurko proste	714,00	565,00	438,00
2.		... 0169	160x90x75h		765,00	638,00	519,00
3.		... 0187	180x70x75h		736,00	589,00	469,00
4.		... 0189	180x90x75h		794,00	664,00	550,00
5.		...1401	140/45x110x75h	Biuurko kształtowe lewe	900,00	710,00	586,00
6.		...1601	160/45x110x75h		942,00	759,00	641,00
7.		..1402	140/45x110x75h	Biuurko kształtowe prawe	900,00	710,00	586,00
8.		...1602	160/45x110x75h		942,00	759,00	641,00
9.		... 1775 (L lub P)	175x72x75h	Stanowisko pracownicze	1 611,00	1 540,00	1 433,00
10.		... 1795 (L lub P)	195x72x75h		1 630,00	1 559,00	1 472,00
11.		TR 140	140x70x 71,5-121,5h	Biuurko na stelażu regulowanym elektrycznie	3 012,00		
12.		TR 160	160x70x 71,5-121,5h	Biuurko na stelażu regulowanym elektrycznie	3 038,00		
13.		TR 180	180x70x 71,5-121,5h	Biuurko na stelażu regulowanym elektrycznie	3 063,00		
L.P.	ELEMENT	SYMBOL	WYMIAR dłxgłxwys	NAZWA I OPIS	CENA NETTO PLN		
					STANDARD	OPCJA	
14.		T X 1470	140x70x75h	Stół na stelażu składanym Stelaż malowany proszkowo lub chromowany *Opcja: blat wzmocniany	683,00	913,00	
15.		T X 1490	140x90x75h		727,00	958,00	
16.		T X 1670	160x70x75h		708,00	939,00	
17.		T X 1690	160x90x75h		756,00	987,00	
18.		T X 1870	180x70x75h		728,00	959,00	
19.		T X 1890	180x90x75h		785,00	1 016,00	
20.		T 001	43x58x62h	Kontener mobilny z piórnikiem - szuflady z płyty przewodnice Hettich, wysuw 3/4, cichy domyk z dociągami	703,00		
		T 001 M		- szuflady metalowe Hettich, TOP 2000, wysuw 3/4, dociąg	782,00		
		T 001 PP		- szuflady plastikowe przewodnice kulkowe, pełen wysuw	763,00		
21.		T 002	43x58x62h	Kontener mobilny z piórnikiem - szuflady z płyty przewodnice Hettich, wysuw 3/4, cichy domyk z dociągami	703,00		
		T 002 M		- szuflady metalowe Hettich, TOP 2000, wysuw 3/4, dociąg	782,00		
		T 002 PP		- szuflady plastikowe przewodnice kulkowe, pełen wysuw	763,00		

L.P.	ELEMENT	SYMBOL	WYMIAR dłxgłxwys	NAZWA I OPIS	CENA NETTO PLN
22.		T 003	43x70x75h	Kontener z piórnikiem - szuflady z płyty prowadnice Hettich, wysuw 3/4, cichy domyk z dociągami	814,00
		T 003 M		- szuflady metalowe Hettich, TOP 2000, wysuw 3/4, dociąg	874,00
		T 003 PP		- szuflady plastikowe prowadnice kulkowe, pełen wysuw	908,00
23.		T 004	43x70x75h	Kontener z piórnikiem - szuflady z płyty prowadnice Hettich, wysuw 3/4, cichy domyk z dociągami	814,00
		T 004 M		- szuflady metalowe Hettich, TOP 2000, wysuw 3/4, dociąg	874,00
		T 004 PP		- szuflady plastikowe prowadnice kulkowe, pełen wysuw	908,00
24.		T 005	43x45x75h	Kontener z piórnikiem nakładanym - szuflady z płyty prowadnice Hettich, wysuw 3/4, cichy domyk z dociągami	808,00
		T 005 PP		- szuflady plastikowe prowadnice kulkowe, pełen wysuw	844,00
Dopłata za wykonanie kontenera z MDF lakierowanego na wysoki połysk					864,00
25.		TS 69	130x45x60h	Pomocnik na kółkach - szuflada z płyty prowadnice Hettich, wysuw 3/4, cichy domyk z dociągami	1 178,00
26.		TK 126	120x60x65h	Stolik - blat szkło LACOBEL	661,00
27.		T 014/145	145x20x2,5h	Blat	115,00
28.		T 014/160	160x20x2,5h		131,00
29.		T 014/180	180x20x2,5h		143,00
30.		T 015	70x70x2,5h	Blat (wymagana 1 noga)	155,00
31.		TS 51	40x70x110h	Szafka	1 124,00
32.		TS 52	80x70x110h	Szafka	2 056,00
33.		TS 53	100x43x100h	Szafka mobilna	1 246,00
34.		TS 54	100x43x100h	Szafka mobilna z żaluzją	1 955,00
35.		TS 55	80x43x100h	Szafka mobilna z żaluzją	1 707,00

L.P.	ELEMENT	SYMBOL	WYMIAR dłxgłxwys	NAZWA I OPIS	CENA NETTO PLN
36.		TS 56	43x43x100h	Szafka mobilna z żaluzją	1 500,00
37.		TS 57	43x43x100h	Szafka mobilna file z żaluzją - szuflady z płyty prowadnice Hettich, wysuw 3/4, cichy domyk z dociąganiem	1 530,00
		TS 57 M		- szuflady metalowe Hettich, TOP 2000, wysuw 3/4, dociąg	1 710,00
		TS 57 PP		- szuflada plastikowa prowadnica kulkowa, pełen wysuw	1 547,00
38.		TS 58	43x43x100h	Szafka mobilna z żaluzją - szuflady z płyty prowadnice Hettich, wysuw 3/4, cichy domyk z dociąganiem	1 648,00
		TS 58 PP		- szuflada plastikowa prowadnica kulkowa, pełen wysuw	1 702,00
39.		TS 59	43x43x100h	Szafka mobilna	926,00
40.		TS 60	43x43x140h	Szafka mobilna file z żaluzją - szuflady z płyty prowadnice Hettich, wysuw 3/4, cichy domyk z dociąganiem	1 847,00
		TS 60 M		- szuflady metalowe Hettich, TOP 2000, wysuw 3/4, dociąg	2 024,00
		TS 60 PP		- szuflada plastikowa prowadnica kulkowa, pełen wysuw	1 861,00
41.		TS 61	43x43x140h	Szafka mobilna - szuflady z płyty prowadnice Hettich, wysuw 3/4, cichy domyk z dociąganiem	1 255,00
		TS 61 PP		- szuflada plastikowa prowadnica kulkowa, pełen wysuw	1 307,00
42.		TS 62	80x43x140h	Szafka mobilna	1 018,00
43.		TS 63	80x43x140h	Szafka mobilna - - drzwi szkło LACOBEL	1 396,00
44.		TS 66	80x40x40h	Szafka wisząca - kłapa płyta	460,00
45.		TS 67	80x40x40h	Szafka wisząca z żaluzją	830,00
46.		TS 68	80x40x40h	Szafka wisząca - kłapa szkło LACOBEL	551,00
STOŁY KONFERENCYJNE					
47.		TK 203/330	330x160x75h	Stół konferencyjny - zestaw	2151,00
48.		TK 203/350	350x160x75h		2200,00
49.		TK 205	460x180x75h	Stół konferencyjny - zestaw	2959,00